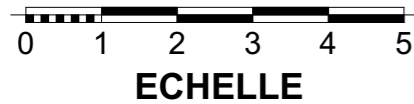
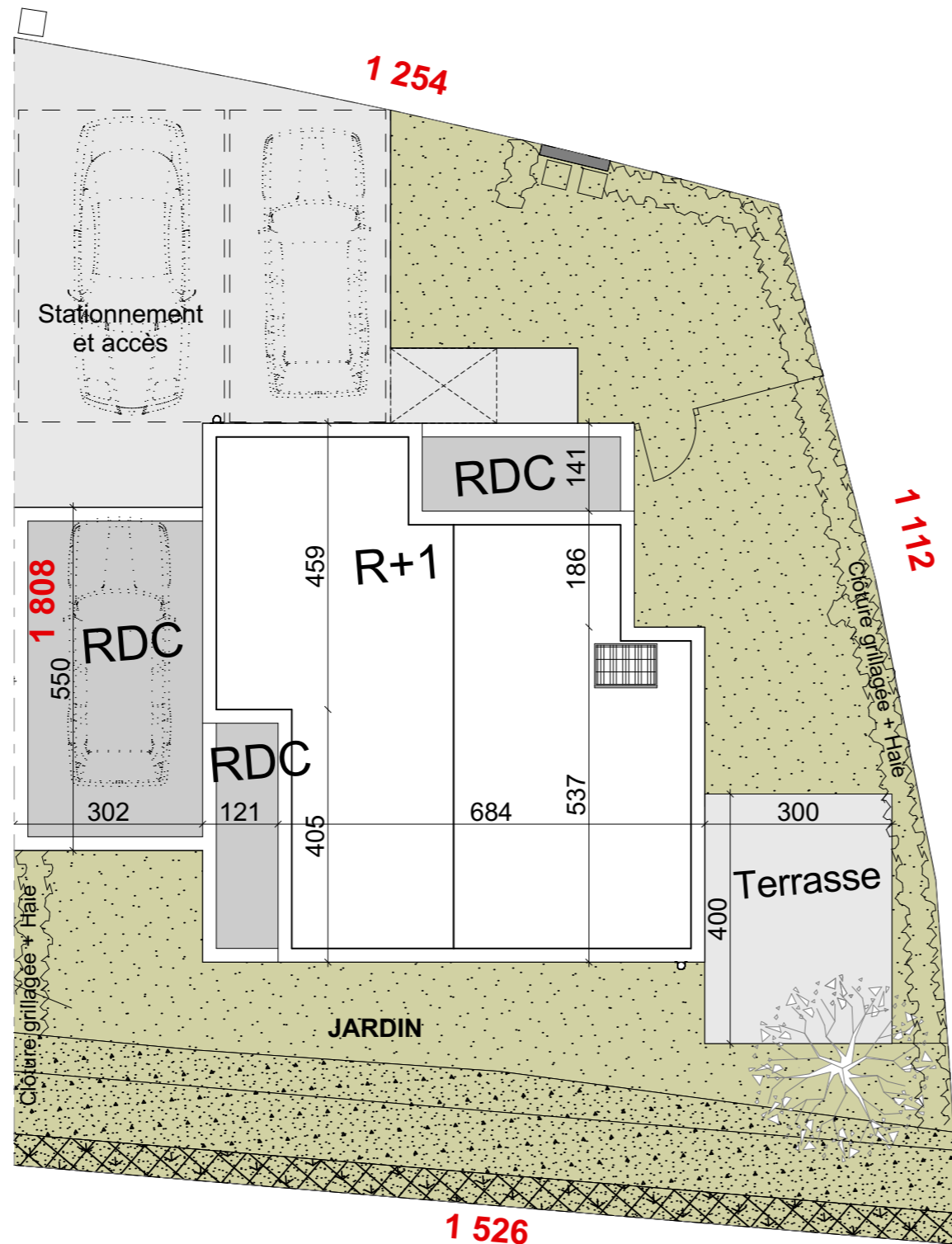
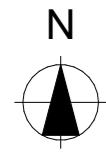










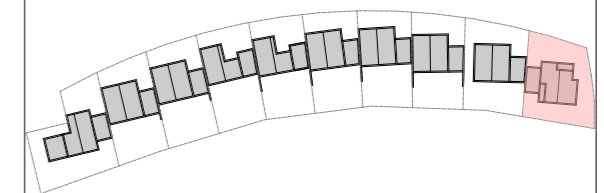


# MEZZO

## Montreuil-Juigné



LEGENDE	
	BETON DRAINANT
	ARBRE
	HAIE
	GAZON
	ENROCHEMENT
	TALUS PLANTE
	PANNEAU PHOTOVOLTAIQUE
	MURET TECHNIQUE



N° Maison	TYPE
Logement 10	T5

Surface de terrain	243,00 m <sup>2</sup>
--------------------	-----------------------

Le présent plan est établi sur la base du dossier de permis de construire et pourra subir des adaptations dimensionnelles, techniques et d'organisation afin de répondre aux contraintes induites par les études détaillées d'exécution. Les poutres, poteaux, soffites, canalisations et faux-plafonds n'apparaissent pas systématiquement sur le présent plan. Les éléments de mobilier (meubles et plans de travail) ne sont placés qu'à titre indicatif. La surface des placards est incluse dans celle de la pièce attenante.